





















Färgbandsbredder och logotyp

Lathund till Indesign för dig som inte vill använda gridsystem och spaltbredder.

Färgkoder

| | | | |
|---|--|--|---|
|  <p>C 0, M 40, Y 100, K 0 PMS 143 C PMS 7408 U RGB 247, 166, 0 HEX f7a600</p> |  <p>C 15, M 80, Y 0, K 0 PMS 674 C PMS 674 U RGB 211, 80, 152 HEX d35098</p> |  <p>C 65, M 10, Y 0, K 0 PMS 2915 C PMS 298 U RGB 77, 180, 231 HEX 4db4e7</p> |  <p>C 40, M 0, Y 100, K 0 PMS 2300 C PMS 2300 U RGB 175, 202, 5 HEX afca05</p> |
|  <p>C 0, M 100, Y 40, K 15 PMS 7635 C PMS Strong Red U RGB 203, 0, 80 HEX cb0050</p> |  <p>C 70, M 100, Y 0, K 0 PMS 2603 C PMS 2070 U RGB 113, 32, 130 HEX 712082</p> |  <p>C 100, M 50, Y 0, K 0 PMS 2144 C PMS 3005 U RGB 0, 105, 180 HEX 0069b4</p> |  <p>C 80, M 0, Y 100, K 0 PMS 7738 C PMS 361 U RGB 17, 166, 54 HEX 11a636</p> |
|  <p>C 0, M 70, Y 100, K 0 PMS 158 C PMS 152 U RGB 236, 103, 1 HEX ec6701</p> |  <p>C 40, M 80, Y 0, K 0 PMS 7655 C PMS 254 U RGB 168, 76, 152 HEX a84c98</p> |  <p>C 65, M 25, Y 0, K 0 PMS 2170 C PMS 7608 U RGB 91, 161, 216 HEX 5ba1d8</p> |  <p>C 45, M 0, Y 80, K 0 PMS 367 C PMS 367 U RGB 160, 200, 85 HEX a0c855</p> |
|  <p>C 0, M 100, Y 100, K 30 PMS 7621 C PMS 200 U RGB 174, 11, 5 HEX ae0b05</p> |  <p>C 40, M 100, Y 0, K 35 PMS 249 C PMS 2063 U RGB 123, 7, 94 HEX 7b075e</p> |  <p>C 100, M 10, Y 0, K 50 PMS 7706 C PMS 307 U RGB 0, 92, 134 HEX 005c86</p> |  <p>C 60, M 0, Y 100, K 40 PMS 370 C PMS 377 U RGB 80, 129, 27 HEX 50811b</p> |
|  <p>C 0, M 100, Y 100, K 0 PMS 485 C PMS Bright Red U RGB 227, 0, 15 HEX e3000f</p> |  <p>C 40, M 100, Y 0, K 0 PMS 2425 C PMS 248 U RGB 166, 19, 128 HEX a61380</p> |  <p>C 100, M 10, Y 0, K 0 PMS 7460 C PMS 7460 U RGB 0, 149, 219 HEX 0095db</p> |  <p>C 60, M 0, Y 100, K 0 PMS 2294 C PMS 2294 U RGB 118, 184, 40 HEX 76b828</p> |

Färgbandsbredder till vanliga format

A5 stående/liggande
5,5

A3 stående/liggande
7,5

Kapa 70x100
stående 25

A4 stående/liggande
7,5

Trottoarpratare A0
stående 31

Räkna ut färgbandsbredder

För standardformat i A-serien (A3, A4, A5 etc.) gäller följande:

Liggande format - Färgbandets bredd ska vara 1/40 (2,5%) av sidbredden

Stående format - Färgbandets bredd ska vara 1/28 (3,57%) av sidbredden

För enheter som ligger utanför A-serien gäller följande:

Liggande enhet med förhållandet 1:2 eller mindre (ex. 1000x1500 mm) - Färgbandets bredd ska vara 1/40 (2,5%) av sidbredden

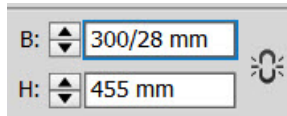
Liggande enhet med förhållandet 1:2 eller större (ex. 1000x3000 mm) - Färgbandets bredd ska vara 1/16 (6,25%) av sidans höjd


Stående eller kvadratisk enhet - Färgbandets bredd ska vara 1/28 (3,57%) av sidbredden



Gör så här (se även videon)

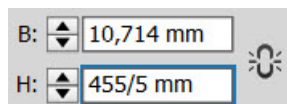
- Lägg upp ditt nya dokument med önskade mått.
- Rita upp en ruta som fyller sidan. Bredden för stående format ska delas med 28. Skriv /28 efter måttet i rutan.




B: 

H:

- Rutan blir till ett band som du kan lägga i vänsterkanten
- Skriv nu /5 i rutan för höjdmåttet istället så får du rätt storlek för varje färg i bandet.



B: 

H:

- Nu kan du bara kopiera rutan till färgbandet och lägga dem i en rad och fylla med färgerna

Ställ in marginal till text och vapen

(glöm inte att klicka bort kedjelänken)

- vänster: 3 x färgbandsbredden
- över, under och högersida: 2 x färgbandsbredden

Logotypstorlek

| Format | Logotypens bredd |
|---------------|------------------|
| A5 och mindre | 15 mm |
| A4 | 16–20 mm |
| Tabloid | 20–25 mm |
| A3 | 22–28 mm |
| 350 x 500 mm | 25–35 mm |
| 500 x 700 mm | 40–50 mm |
| 700 x 1000 mm | 60–80 mm |
| Eurosize | 110–150 mm |

